

Zrób porządek w apteczce

Zeskanuj kod QR leku i sprawdź, czy nie jest przeterminowany. Teraz ważność leku sprawdzisz w aplikacji mojejKP

W aplikacji mojejKP masz skaner, który umożliwia szybkie wczytanie ulotki leku. Teraz możesz go użyć także do tego, by zrobić porządku w swojej domowej apteczce.

Jak sprawdzisz ulotkę leku:

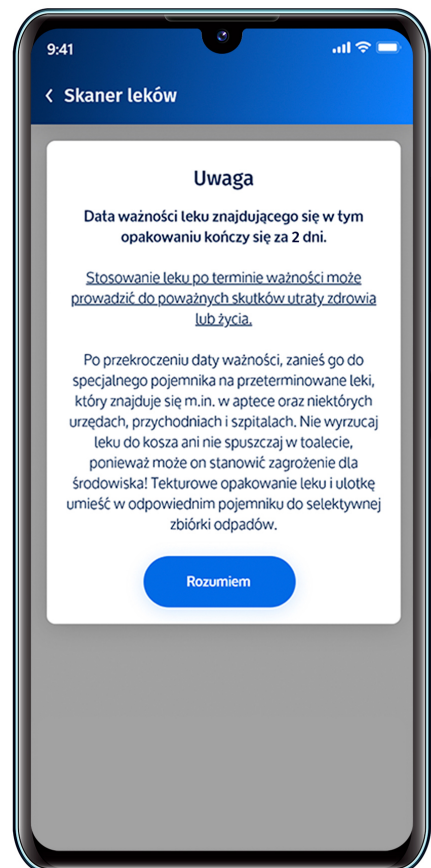
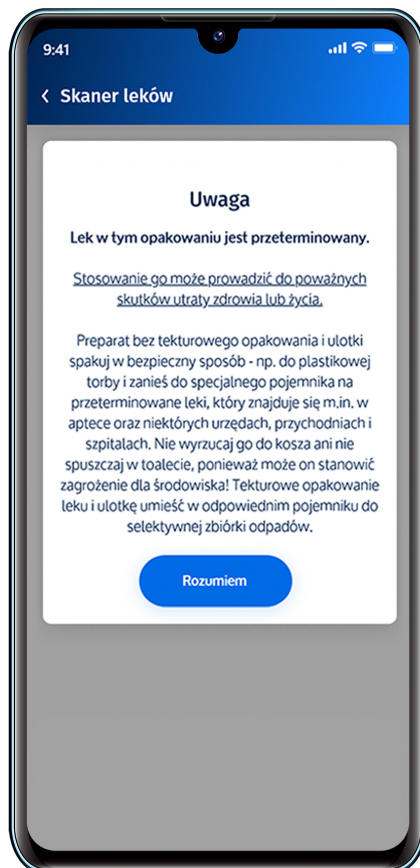
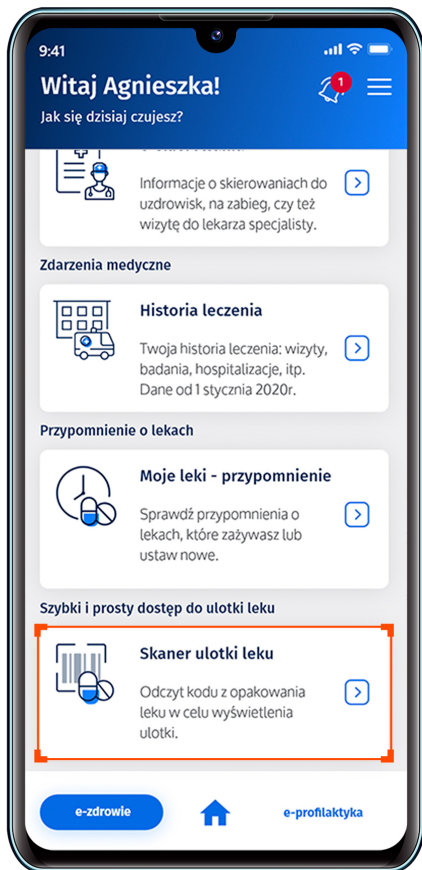
- otwórz aplikację i się zaloguj
- otwórz skaner w zakładce e-zdrowie (na liście poniżej przypomnienia o lekach)
- jeśli po raz pierwszy używasz skanera, wyraż zgodę na używanie przez aplikację kamery w Twoim aparacie
- zeskanuj z opakowania leku kod QR
- po zeskanowaniu otworzy Ci się w aplikacji ulotka leku (chyba że producent jej nie udostępni w rejestrze).

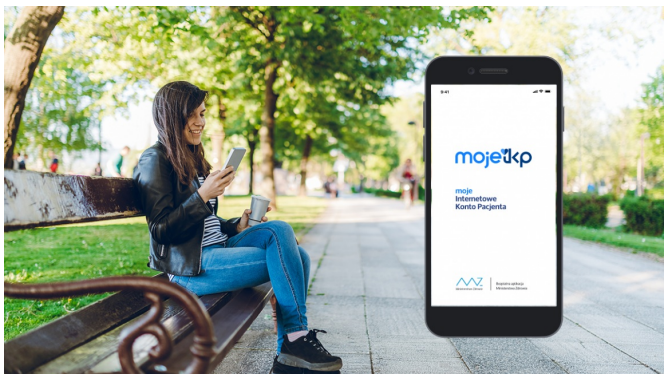
Aby użyć skanera, musisz mieć dostęp do internetu.

Informację o przeterminowanym leku lub kończącej się dacie ważności skaner odczyta tylko z kodu QR.

Jeśli lek jest przeterminowany lub zbliża się termin jego ważności, po zeskanowaniu kodu QR leku zobaczysz jeden z dwóch komunikatów:

- **UWAGA!** Lek w tym opakowaniu jest przeterminowany. Stosowanie go może prowadzić do poważnych skutków – utraty zdrowia lub życia. Spakuj lek bez tekturowego opakowania i ulotki w bezpieczny sposób, np. do plastikowej torebki, i zanieś do specjalnego pojemnika na przeterminowane leki. Znajdziesz go m.in. w aptece oraz niektórych urzędach, przychodniach i szpitalach. Nie wyrzucaj leku do kosza ani nie spuszczaaj w toalecie, ponieważ może stanowić zagrożenie dla środowiska! Tekturowe opakowanie leku i ulotkę wyrzuć do niebieskiego pojemnika na odpady papierowe.
- **UWAGA!** Data ważności leku znajdującego się w tym opakowaniu kończy się za x dni (zamiast x zobaczysz liczbę dni). Stosowanie leku po terminie ważności może prowadzić do poważnych skutków – utraty zdrowia lub życia. Kiedy data ważności leku upłynie, zanieś go do specjalnego pojemnika na przeterminowane leki. Znajdziesz go m.in. w aptece oraz niektórych urzędach, przychodniach i szpitalach. Nie wyrzucaj leku do kosza ani nie spuszczaaj w toalecie, ponieważ może stanowić zagrożenie dla środowiska! Tekturowe opakowanie leku i ulotkę wyrzuć do niebieskiego pojemnika na odpady papierowe.





Poznaj mojeIKP

mojeIKP to bezpłatna aplikacja na telefon, która zapewni m.in. wygodny dostęp do Twoich e-recept i e-skierowań, ułatwia wykup leków i przypomina o ich zażywaniu, zapewnia dostęp do dokumentów dziecka i osób, które Cię upoważnią



Skaner leków w mojeIKP

Zeskanuj nazwę leku i sprawdź ulotkę preparatu w aplikacji mojeIKP. Dzięki skanerowi łatwiej ustawisz przypomnienie o zażywaniu leku



Nie zapomnisz o lekach

Teraz w aplikacji mojeIKP możesz uruchomić funkcję, która przypomni Ci o regularnym braniu leków. Zmieniła się strona główna, znajdziesz na niej łatwo ważne numery. Masz też dostępny krokomierz