



EKUZ w mojejKP

Zapomniana lub zgubiona Europejska Karta Ubezpieczenia Zdrowotnego? Teraz w aplikacji mojejKP możesz zawnieioskować o wydanie Ci EKUZ lub certyfikatu zastępującego EKUZ. Certyfikat dostaniesz w formie elektronicznej na telefon

Europejska Karta Ubezpieczenia Zdrowotnego (EKUZ) potwierdza, że masz prawo do leczenia w czasie wyjazdów za granicę do:

- krajów Unii Europejskiej
- Islandii
- Liechtensteinu
- Norwegii
- Szwajcarii
- Wielkiej Brytanii.

Chodzi o sytuację, gdy nagle zachorujesz lub masz wypadek. Na podstawie EKUZ nie sfinansujesz leczenia planowanego. Twoje prawo do świadczeń zdrowotnych za granicą w nagłych sytuacjach potwierdza też certyfikat zastępujący EKUZ.

Prawo do leczenia za granicą przysługuje Ci na tych samych zasadach, na jakich korzystają z niego obywatele kraju, do którego się udajesz. Jeśli w danym państwie jest np. obowiązek opłacenia części kosztów za wizytę u lekarza, to i Ty je zapłacisz.

EKUZ na IKP

Stan EKUZ możesz zobaczyć na Internetowym Koncie Pacjenta (IKP) w zakładce „Moje konto”. Sprawdzisz tam, do kiedy jest ważny, a jeśli nie masz EKUZ:

- złożysz wniosek o EKUZ
- sprawdzisz, na jakim etapie procedowania jest Twój wniosek
- znajdziesz link „Śledź przesyłkę”, by sprawdzić, gdzie znajduje się Twoja karta od momentu wysłania jej przez NFZ.

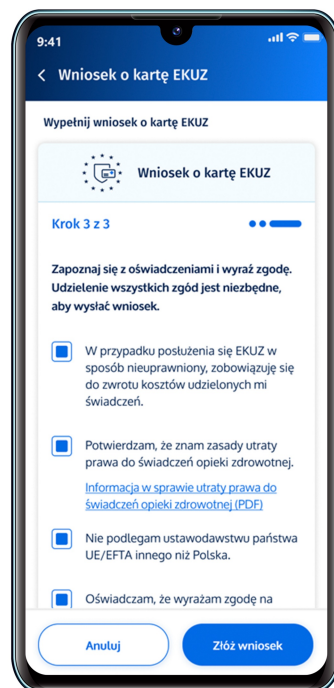
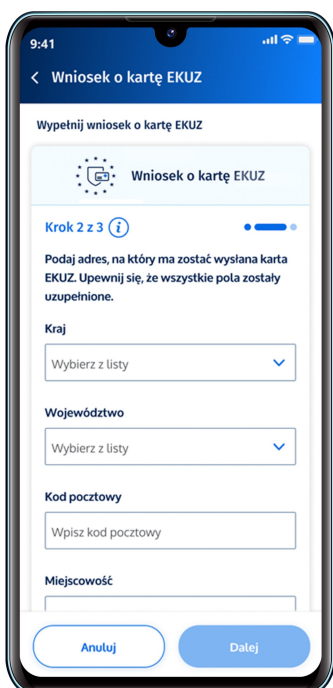
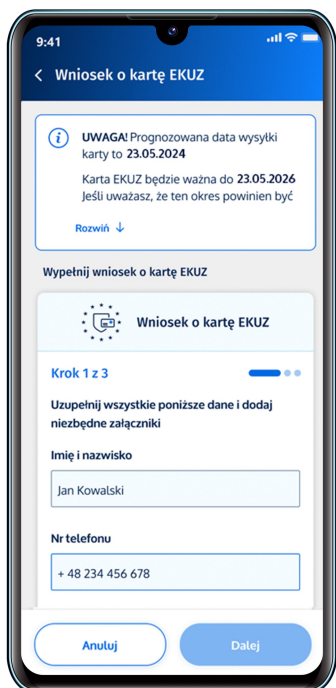
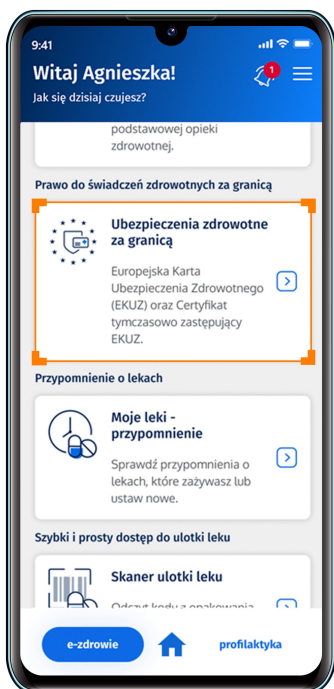
Jesteś uczniem, studentem lub doktorantem i masz ponad 18 lat? Do wniosku o EKUZ dołącz kopię legitymacji lub zaświadczenie o kontynuowaniu nauki.

[Więcej na temat EKUZ](#)

EKUZ w aplikacji mojejKP

Teraz wniosek o EKUZ możesz złożyć przez mojejKP:

- zaloguj się do aplikacji i wejdź w kategorię „e-zdrowie”
- wybierz „Ubezpieczenie zdrowotne za granicą” > „Wniosek o EKUZ”
- wypełnij wniosek, wskazując swój status jako osoby ubezpieczonej
- załącz zdjęcie oraz inne skany potrzebnych dokumentów, które poświadczają Twoją sytuację prawną (np. skan legitymacji studenta). Możesz załączyć pliki wielkości do 3,5 MB, jeśli więc masz kilka plików, spakuj je np. w zip lub innym podobnym programie. System będzie Ci podpowiadał, jakie dokumenty są potrzebne. Masz możliwość załączenia pliku lub zdjęcia z galerii
- podaj adres wysyłki EKUZ. Jeśli Twój adres składa się z nazwy miejscowości i numeru domu, nie wpisujesz nazwy ulicy. Jeśli nazwa miejscowości i gminy są różne, to podajesz nazwę miejscowości i kod
- potwierdź oświadczenia, że znasz warunki korzystania z EKUZ
- podpisz profilem zaufanym i przekaż wniosek.



W aplikacji zobaczysz też stan wniosku (w realizacji, zaakceptowany, odrzucony) oraz znajdziesz link „Śledź przesyłkę”, by sprawdzić, gdzie po wysyłce przezNFZ znajduje się Twoja karta. Informację o tym, jaki jest prawdopodobny termin otrzymania karty, będziesz widzieć na górze ekranu, jeszcze podczas wypełniania wniosku.

Jeśli natomiast karta została Ci już wydana, możesz zobaczyć, do kiedy jest ważna. Znajdziesz to w „Ubezpieczenie zdrowotne za granicą”.

EKUZ odbierzesz pocztą lub osobiście w oddziale NFZ – w zależności od tego, co zaznaczysz we wniosku.

Certyfikat zastępujący EKUZ w mojejIKP

Certyfikat, tak jak EKUZ, potwierdza, że masz prawo do leczenia w czasie wyjazdów do krajów Unii Europejskiej i EFTA. Może go otrzymać osoba ubezpieczona, która:

- nie zdążyła uzyskać przed wyjazdem EKUZ
- straciła EKUZ (na skutek kradzieży, zagubienia lub zniszczenia)
- zapomniała przed wyjazdem zawnioskować o EKUZ.

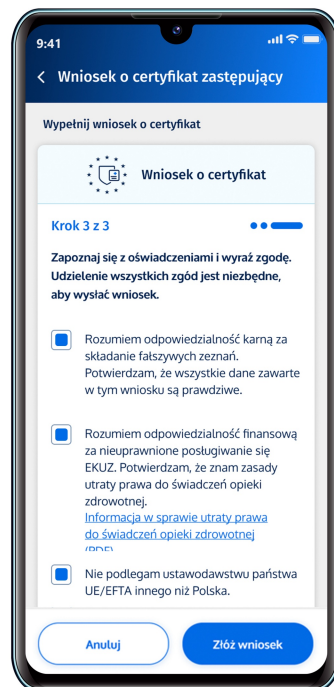
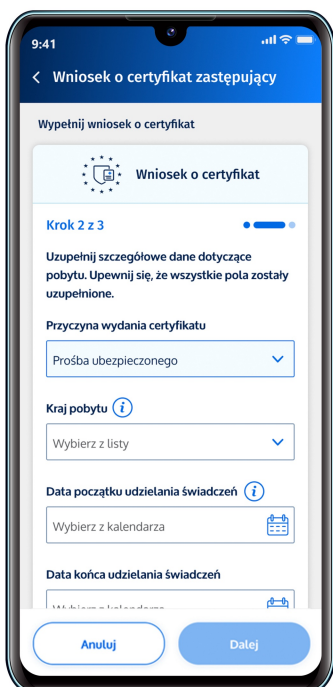
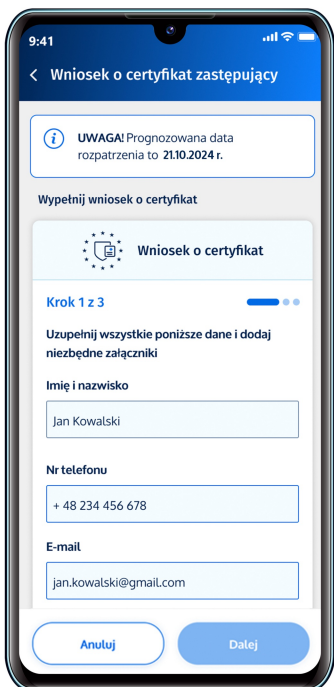
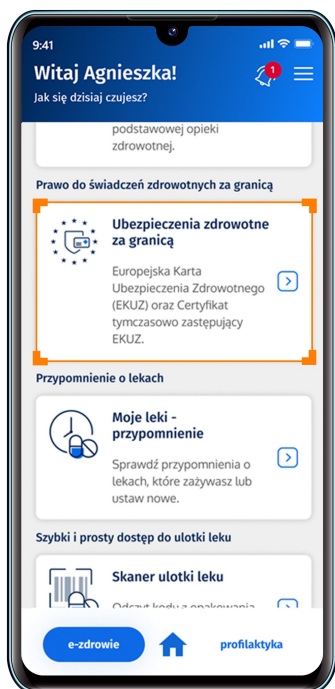
- a teraz jest zagranicą i potrzebuje zaświadczenia o prawie do leczenia w ramach ubezpieczenia zdrowotnego.

Certyfikat zastępujący EKUZ może być wydany wstecznie. Jest wydawany na ściśle określony okres, zazwyczaj na czas udzielenia świadczeń.

Wniosek o certyfikat zastępujący EKUZ złożysz przez mojejIKP:


- zaloguj się do aplikacji i wejdź w kategorię „e-zdrowie”

- wybierz „Ubezpieczenie zdrowotne za granicą” > „Wnioski o certyfikaty”
- wskaż przyczynę, dla której występujesz o certyfikat (np. zgubiona EKUZ), swój kraj pobytu, czas, na jaki wnioskujesz o certyfikat
- wypełnij wniosek, wskazując swój status jako osoby ubezpieczonej oraz charakter wizyty za granicą
- załącz zdjęcie lub skan potrzebnego dokumentu poświadczającego Twoją sytuację prawną (np. skan legitymacji studenta). Możesz załączyć pliki wielkości do 3,5 MB, jeśli więc masz kilka plików, spakuj je np. do zip lub innego podobnego programu. System będzie Ci podpowiadał, jakie dokumenty są potrzebne. Masz możliwość załączenia pliku lub zdjęcia z galerii
- potwierdź oświadczenia
- podpisz profilem zaufanym i przekaż wniosek.



Od 31 stycznia 2025 do odwołania certyfikat możesz odebrać wyłącznie w formie papierowej w oddziale lub delegaturze NFZ. Możesz to zrobić za pośrednictwem osoby upoważnionej. Potwierdzenie wystawienia certyfikatu otrzymasz na wskazany adres e-mail.

Przeczytaj też



Poznaj mojeIKP

mojeIKP to bezpłatna aplikacja na telefon, która daje dostęp do najważniejszych funkcjonalności Internetowego Konta Pacjenta



Europejska Karta Ubezpieczenia Zdrowotnego (EKUZ)

Wyjeżdżasz za granicę na wakacje lub do szkoły albo pracodawca oddelegował Cię do pracy za granicą na krócej niż 12 miesięcy? Zadbaj o EKUZ – Europejską Kartę Ubezpieczenia Zdrowotnego



Zasady leczenia z EKUZ w poszczególnych krajach

Europejska Karta Ubezpieczenia Zdrowotnego działa w krajach UE i EFTA. Sprawdź zasady leczenia w poszczególnych państwach