



## Podróżuj z e-receptą transgraniczną

**Planujesz wakacje za granicą i zastanawiasz się, jak wykupić swoje leki w obcym kraju? Dzięki e-receptce transgranicznej jest to teraz możliwe, choć na razie tylko w kilku krajach UE**

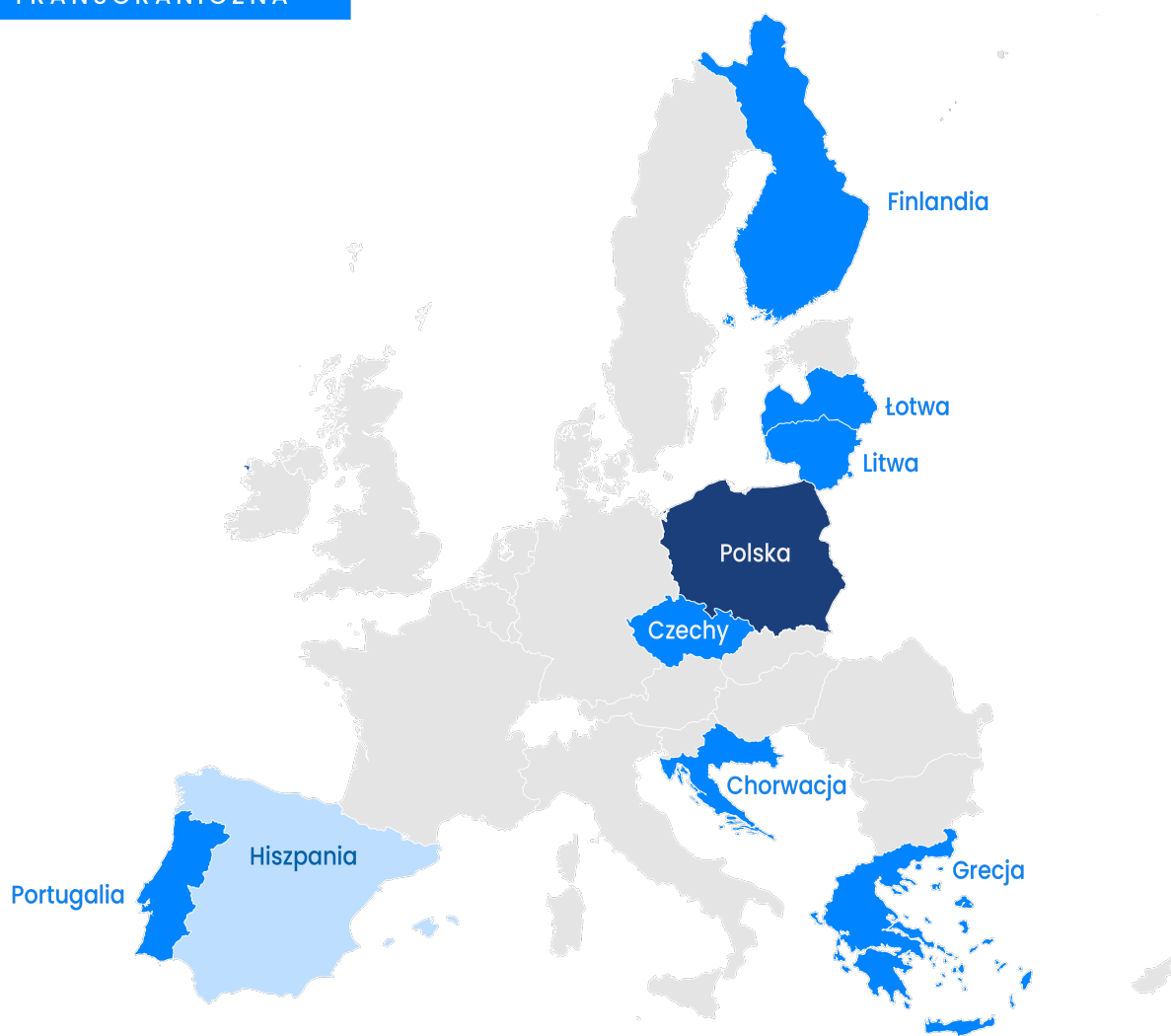
E-recepta transgraniczna to elektroniczna recepta, którą można zrealizować w innym państwie UE niż to, w którym została wystawiona. To rozwiązanie ma ułatwić realizację recept w różnych krajach Unii Europejskiej oraz w krajach Europejskiego Obszaru Gospodarczego (EFTA): Islandii, Lichtensteinie i Norwegii.

### Które kraje obsługują e-recepty transgraniczne?

Polscy obywatele mogą obecnie zrealizować swoje e-recepty transgraniczne w takich krajach jak: Chorwacja, Finlandia, Estonia, Czechy, Grecja, Litwa, Łotwa, Portugalia oraz Hiszpania (dotyczy aptek z Madrytu, Wysp Kanaryjskich, Kraju Basków, Galicji, Nawarry, Ceuty, Melilli, Katalonii, Estremadury, Aragonii, Walencji, Kantabrii, Kastylii i León, Kastylii-La Manchy, Murcji oraz Andaluzji).

Z drugiej strony, obywatele Portugalii, Grecji, Estonii, Litwy, Łotwy, Finlandii, Czech, Chorwacji i Hiszpanii mogą wykupić swoje e-recepty w Polsce.

Docelowo system ten ma objąć wszystkie państwa członkowskie UE.



Polska **granatowa**, kraje, w których wykupisz e-receptę transgraniczną – **ciemnoniebieskie**, Hiszpania, gdzie wykupisz e-receptę transgraniczną w niektórych regionach – **jasnoniebieska** (patrz: mapa Hiszpanii).

### Jak zmienić receptę w jej wersję transgraniczną?

Aby Twoja e-recepta mogła być zrealizowana za granicą, musisz wykonać kilka prostych kroków:

- poproś lekarza o wystawienie e-recepty
- zaloguj się na swoje Internetowe Konto Pacjenta (IKP)
- po zalogowaniu przejdź do zakładki „Upoważnienia”
- wybierz opcję „Wyraź zgodę na obsługę Twoich e-recept za granicą” i kliknij na niebieski kafelek „Wyraź zgodę”
- wybierz kraje, w których chcesz mieć możliwość wykupienia e-recepty
- wyraż zgodę na przetwarzanie Twoich danych osobowych w związku z realizacją e-recepty za granicą.

Twoja zgoda na obsługę e-recept w określonych krajach będzie dostępna stale w zakładce „Upoważnienia” i możesz ją wycofać w dowolnym momencie.

### Dla kogo jest e-recepta transgraniczna?

Warto pamiętać, że e-recepta transgraniczna jest przeznaczona wyłącznie dla osób pełnoletnich. Dzieciom lekarz może wystawić receptę transgraniczną jedynie w formie papierowej.

Jak zrealizować e-receptę transgraniczną?

Aby wykupić leki na podstawie e-recepty transgranicznej:

- znajdź aptekę w danym kraju, która realizuje e-recepty transgraniczne
- pokaż swój dowód osobisty lub inny dokument tożsamości ze zdjęciem

- potwierdź zapoznanie się z informacją o przetwarzaniu danych osobowych w kraju, w którym realizujesz e-receptę
- wykup przepisane leki.

Wszystkie leki przepisane na e-receptę transgranicznej muszą zostać wykupione jednocześnie. Nie ma możliwości częściowej realizacji recepty.

Jeśli na e-recepte nie ma informacji, która by to wykluczała, farmaceuta może zaproponować zamiennik leku.

## Jakie leki można wykupić?

E-recepta transgraniczna obejmuje produkty lecznicze gotowe, zarówno te wydawane na receptę („Rp”), jak i dostępne bez recepty („DTC”).

Nie obejmuje natomiast leków psychotropowych, odurzających, recepturowych, produktów o kategorii „Rpz”, środków spożywczych specjalnego przeznaczenia żywieniowego oraz wyrobów medycznych.

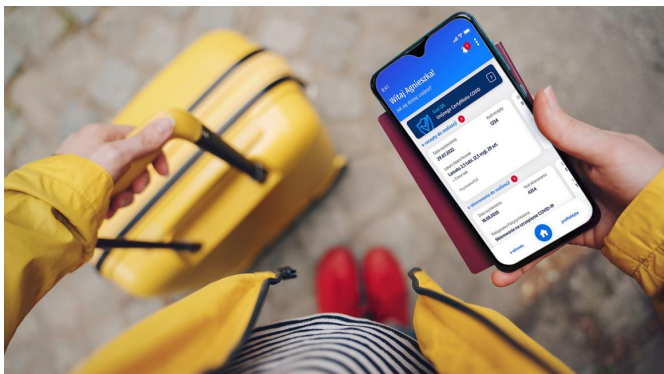
Nie zrealizujesz też za granicą recepty rocznej tzw. 365 (takiej, która wymusza wykupienie leków w partiach).

## Czy możesz otrzymać refundację?

E-recepta transgraniczna, podobnie jak recepta papierowa, jest pełnopłatna. Po powrocie do kraju można złożyć wniosek o refundację do Narodowego Funduszu Zdrowia (NFZ). We wniosku należy podać klucz dostępu do e-recepty składający się z 44 cyfr, znajdujący się pod kodem kreskowym na pdf z e-receptą.

**Dzięki e-recepte transgranicznej podróżowanie po Europie staje się jeszcze prostsze. Teraz nawet będąc za granicą, masz pewność, że nie zabraknie Ci potrzebnych leków.**

## Przeczytaj także




### Poznaj e-receptę transgraniczną

Żeby wykupić e-receptę w innym kraju, wyraż zgodę na e-receptę transgraniczną na Internetowym Koncie Pacjenta. Teraz możesz ją zrealizować w Chorwacji, Finlandii, Estonii, Łotwie, Czechach, Grecji, Portugalii i niektórych regionach Hiszpanii, a niedługo w innych krajach unijnych i EFTA

### Dołącz zdjęcie do wniosku o EKUZ

Niedługo wakacje. Zadbaj, by mieć Europejską Kartę Ubezpieczenia Zdrowotnego lub aplikację mojeIKP w telefonie, która poratuje Cię, jeśli zapomnisz o plastikowej karcie. Do wniosku o EKUZ dołączysz w mojeIKP zdjęcie z telefonu



### Nie daj się zaskoczyć, sprawdź swoje ubezpieczenie

Podczas rejestracji na wizytę lub badanie podajesz PESEL, by potwierdzić swoje prawo do leczenia w ramach ubezpieczenia w NFZ. Teraz możesz w każdej chwili sprawdzić w aplikacji mojeIKP, czy system potwierdza Twoje prawa