



Archiwum e-recept i e-skierowań

Teraz na Internetowym Koncie Pacjenta e-recepty wykupione lub po terminie realizacji znajdziesz w zakładce archiwum. Tak samo uporządkowane są e-skierowania

E-recepty weszły w życie w styczniu 2020 r., a rok później pojawiły się e-skierowania. Wiele osób ma już ich sporo na swoim Internetowym Koncie Pacjenta. Dzięki pojawieniu się kategorii archiwum nie tracisz swojej historii leczenia, a łatwiej Ci znaleźć aktywne, czyli do realizacji, e-recepty i e-skierowania.

Ile czasu ważna jest e-recepta

Co do zasady e-recepta jest ważna 30 dni, ale są i takie, które są ważne 7, 120 lub 365 dni. Żeby e-recepta była ważna rok, lekarz musi to zaznaczyć.

E-recepty na niektóre leki mają z góry określony termin ważności:

- najmniej czasu masz na wykupienie antybiotyku – tylko 7 dni
- e-recepta na preparaty immunologiczne będzie ważna przez 120 dni.

Jeśli lekarz nie wpisał daty realizacji („data realizacji od”), to czas na wykupienie e-recepty rozpoczyna się w momencie jej wystawienia. Jeśli lekarz zaznaczył późniejszą datę realizacji, to od tego dnia możesz wykupić lek.

W przypadku leków na choroby przewlekłe lekarz może zaznaczyć, że e-recepta ma być ważna przez 365 dni, ale lekarz może przepisać leki potrzebne na 360 dni kuracji.

[Więcej na temat e-recepty rocznej](#)

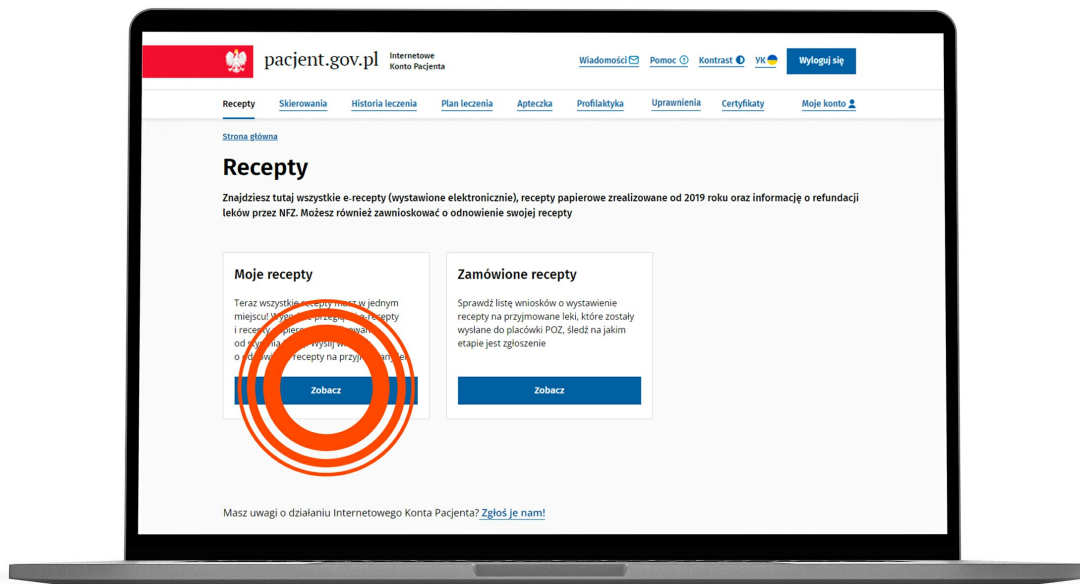
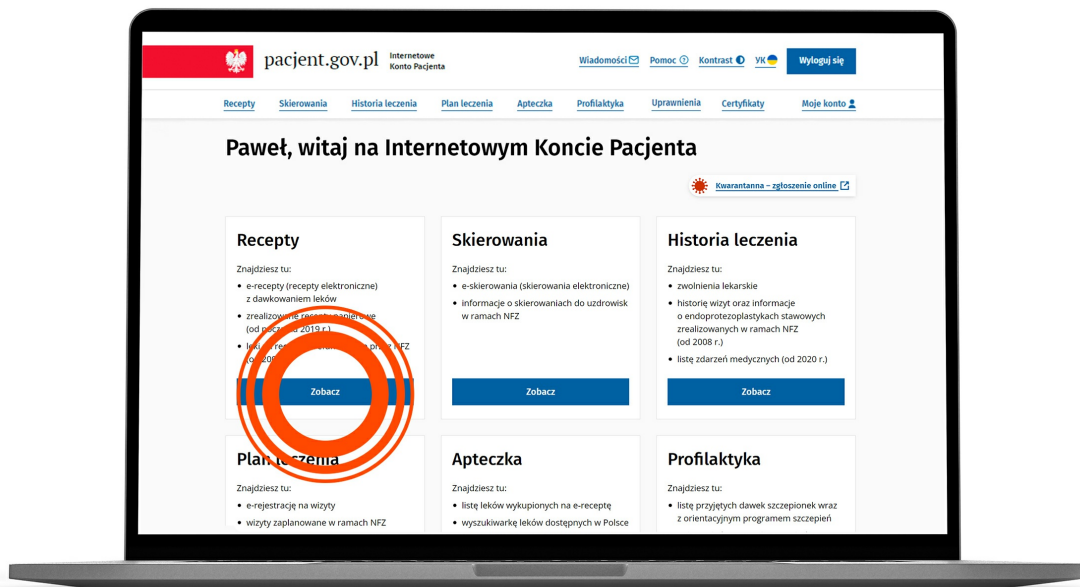
Jak wygląda archiwum e-recept na IKP

Do archiwum trafiają e-recepty wystawione, niezrealizowane. Jeśli jednak taka recepta nie ma wypisanej daty ważności, trafi do archiwum po 120 dniach od:

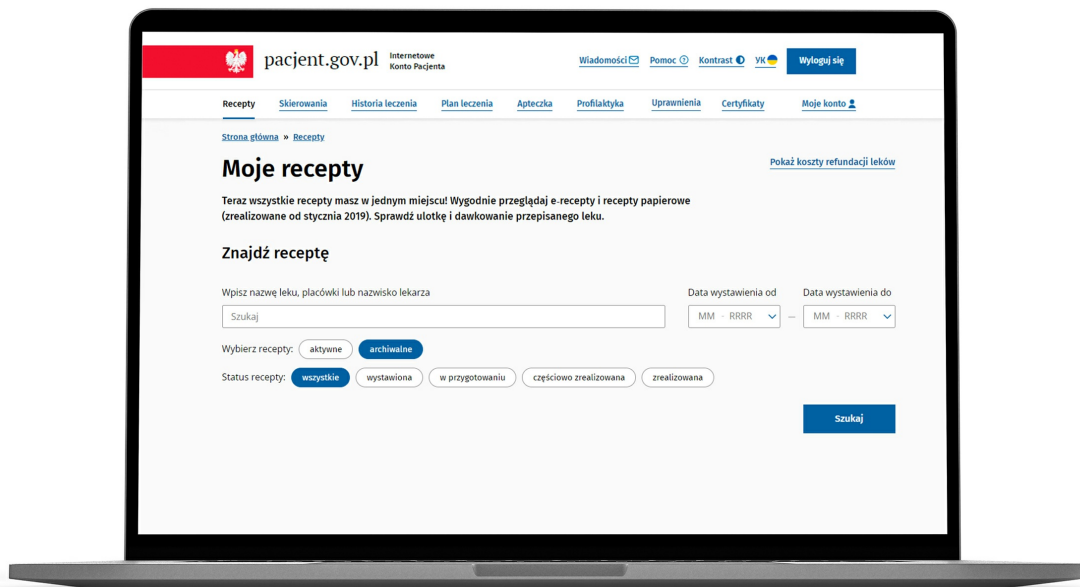
- podanej na niej „daty realizacji od...”,
- lub – jeśli nie ma daty realizacji – od daty wystawienia.

Jeśli recepta jest zrealizowana lub zrealizowana częściowo trafi do archiwum po 180 dniach od jej wystawienia.

Zobacz, jak to działa. Zaloguj się na IKP i wejdź w „Recepty” > „Moje recepty”.



Teraz możesz wybierać, klikając na kafelek, czy chcesz oglądać aktywne e-recepty, czy archiwum. Po wybraniu właściwego filtra kliknij na „Szukaj”.



Ile czasu ważne jest e-skierowanie do specjalisty

Twoje e-skierowanie jest ważne, dopóki nie zakończy się leczenie schorzenia, na które dostałeś to e-skierowanie. Jeśli lekarz specjalista decyduje, że musisz do niego przyjść na kolejne konsultacje/badania, nie musisz mieć nowego skierowania.

E-skierowanie trzeba „odnowić”, jeśli nie podjąłeś/podjęłaś leczenia w ciągu ostatnich 730 dni.

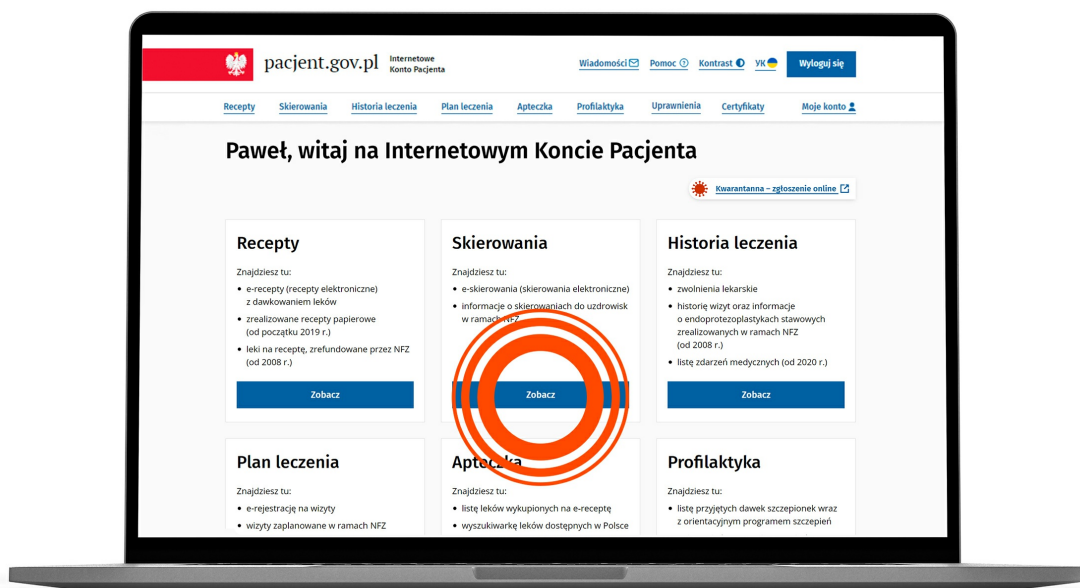
Nowe skierowanie będzie konieczne wtedy, gdy:

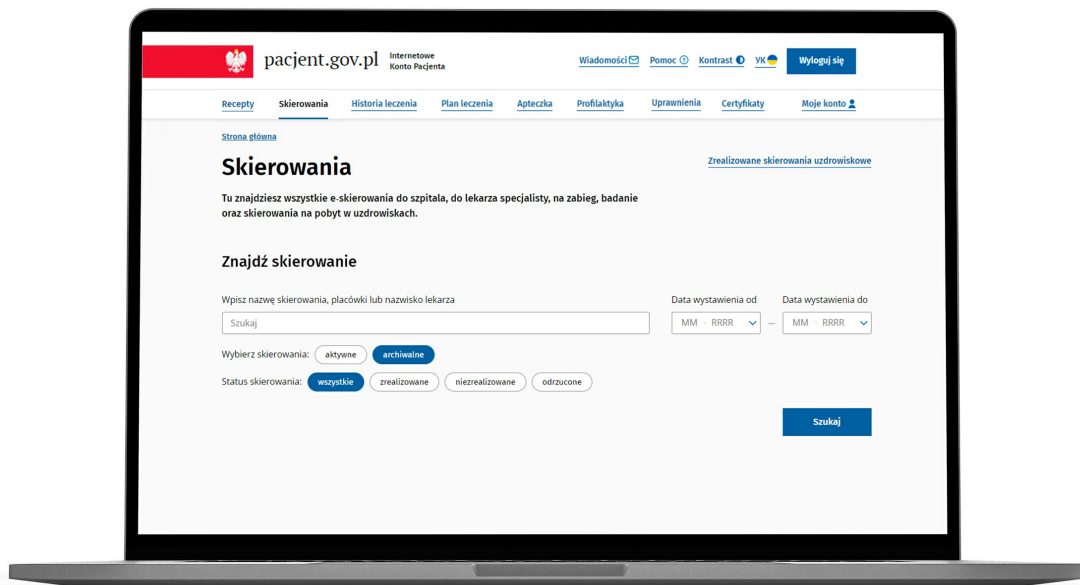
- zakończyłeś/zakończyłaś leczenie u danego specjalisty
- pojawił się zupełnie nowy problem zdrowotny
- problem powrócił po zakończeniu leczenia.

Jak wygląda archiwum e-skierowań na IKP

To, czy Twoje e-skierowanie trafi do archiwum, zależy od Twojej sytuacji zdrowotnej. Możesz mieć pięcioletnie skierowanie „w realizacji”, jeśli proces leczenia się nie skończył, a więc placówka nie zakończyła go realizować.

Zaloguj się na IKP i wejdź w „Skierowania”.





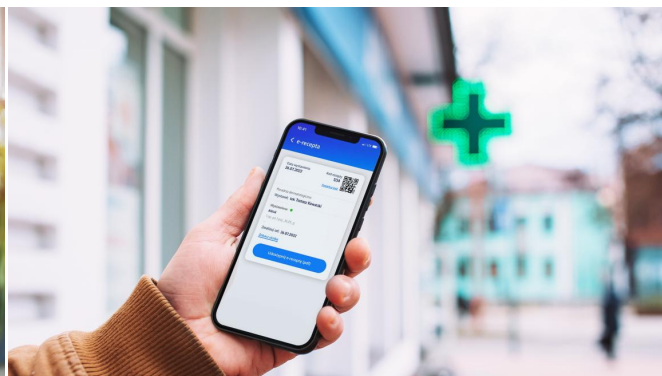
Teraz możesz wybierać, klikając na kafelek, czy chcesz oglądać aktywne e-skierowania, czy archiwum. Po wybraniu właściwego filtra, kliknij na „Szukaj”.

Przeczytaj też



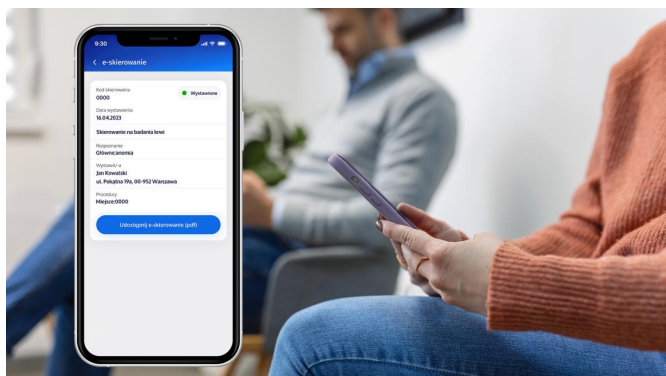
Internetowe Konto Pacjenta

Internetowe Konto Pacjenta ma każda osoba, która ma PESEL. Dowiedz się, jakie informacje znajdziesz na IKP i co załatwisz



Poznaj e-receptę

Poznaj podstawowe zasady funkcjonowania e-recepty



Poznaj e-skierowanie

E-skierowanie wystawiane jest do szpitala, do lekarza specjalisty, na zabieg (np. szczepienie przeciw COVID-19), badanie, do sanatorium

