



mojeIKP w mObywatelu

Korzystasz z mObywatela? Teraz w prosty sposób przejdziesz z niego do aplikacji mojeIKP

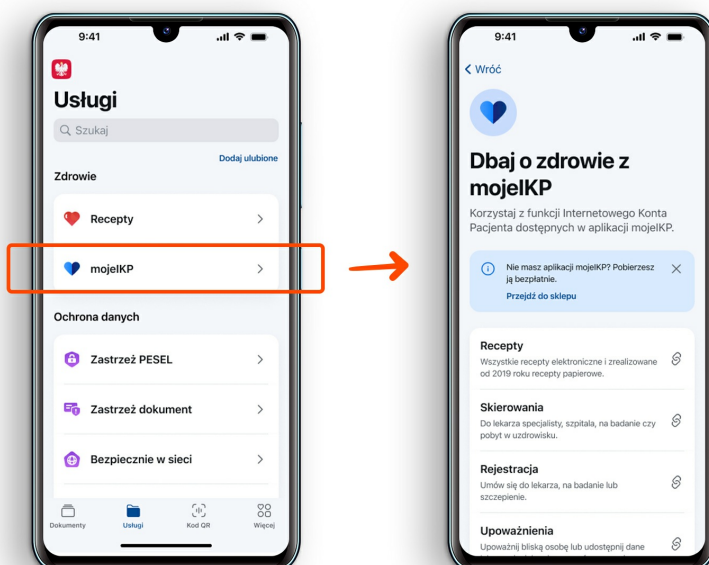
mObywatel 2.0 to rządowa bezpłatna aplikacja mobilna, która umożliwi załatwienie spraw urzędowych. Znajdziesz w niej m.in.: mDowód, mPrawo jazdy i tymczasowe mPrawo jazdy, legitymacje: szkolną, studencką, emeryta-rencisty, adwokacką, Kartę Dużej Rodziny itp. Możesz też odebrać e-receptę.

Jak odebrać e-receptę w mObywatelu

- Wejdź do aplikacji mObywatel i zaloguj się.
- Wejdź w „Usługi”>”Zdrowie”.
- Kliknij „Recepty”.
- Wybierz e-receptę do realizacji.

Jak przejść z mObywatela do mojeIKP

- Wejdź do aplikacji mObywatel i zaloguj się.
- Wejdź w „Usługi” > „Zdrowie”.
- Kliknij na zakładkę mojeIKP
- Teraz zobaczysz usługi, jakie oferuje aplikacja mojeIKP. Nie są to wszystkie dostępne na mojeIKP dokumenty i funkcje, a jedynie te, które są najczęściej używane.
- Kliknij na wybraną usługę. Teraz musisz zalogować się na mojeIKP. Po potwierdzeniu tożsamości znajdziesz się w wybranej zakładce.



Jeśli nie masz na telefonie zainstalowanej tej aplikacji, zobaczysz komunikat, gdzie możesz pobrać mojeIKP.

Możesz też korzystać z innych funkcji i zakładek dostępnych na mojeIKP.



Jakie dokumenty i usługi są dostępne w mojeIKP

mojeIKP to bezpłatna aplikacja na telefon, która daje dostęp do najważniejszych funkcji Internetowego Konta Pacjenta. Aplikację możesz pobrać na systemy Android z [Google Play](#) lub iOS z [App Store](#).

Aplikacja umożliwia Ci:

- odbieranie wystawionych e-recept i e-skierowań
- kupowanie leku w aptece przez pokazanie kodu QR na ekranie telefonu (bez konieczności podawania farmaceucie numeru PESEL)
- sprawdzanie ulotki i dawkowania przepisanego leku, także za pomocą skanera leków
- ustawianie przypomnienia o lekach, które zażywasz, także za pomocą skanera leków
- dostęp do historii zdarzeń medycznych
- sprawdzanie danych kontaktowych Twojego lekarza POZ, pielęgniarki POZ, położnej POZ
- sprawdzanie, czy Twoje ubezpieczenie w NFZ jest aktualne
- sprawdzanie Twojego planu indywidualnej opieki medycznej wraz z harmonogramem
- sprawdzanie Twoich e-zleceń na wyroby medyczne
- szybkie umawianie się na mammografię, cytologię lub pierwszą wizytę u kardiologa przez centralną e-rejestrację
- sprawdzanie, kiedy i gdzie odbędzie się wizyta lub badanie umówione przez centralną e-rejestrację
- zamawianie Europejskiej Karty Ubezpieczenia Zdrowotnego (EKUZ) oraz certyfikatu tymczasowo zastępującego EKUZ (odbieranego w telefonie)
- skuteczne udzielanie pierwszej pomocy w razie nagłego wypadku
- wypełnianie ankiety bezpłatnego programu profilaktycznego Moje Zdrowie
- wypełnianie ankiety 10 dla Serca
- korzystanie z licznika wody
- realizowanie planu bezpiecznych treningów „8 tygodni do zdrowia” oraz testu wydolności
- dostęp do konta dziecka, do jego dokumentów
- udostępnianie drugiemu rodzicowi konta dziecka
- udostępnianie Twoich danych medycznych nie tylko bliskim osobom, ale i pracownikom medycznym, farmaceutom, placówkom medycznym.

Przeczytaj też



Poznaj mojeIKP

bezpłatna aplikacja na telefon, która daje dostęp do najważniejszych funkcji Internetowego Konta Pacjenta

Co Ci daje IKP i mojeIKP

Internetowe Konto Pacjenta i mojeIKP to bezpłatne i bezpieczne aplikacje, które są bramą do cyfrowego zdrowia. Sprawdź, co ułatwił dzięki każdej z nich



mObywatel dla pacjentów

Teraz na Internetowe Konto Pacjenta (IKP) oraz do aplikacji mojeIKP zalogujesz się także za pomocą aplikacji mObywatel

