



## E-skierowanie ma 5 lat

**Od 8 stycznia 2021 r. skierowania funkcjonują w Polsce w formie elektronicznej. E-skierowanie to wygodne i bezpieczne rozwiązanie, które upraszcza dostęp do leczenia oraz badań. E-skierowania do kardiologa potrzebujesz, by skorzystać z centralnej e-rejestracji**

E-skierowanie to elektroniczny dokument wystawiany przez lekarza m.in.:

- do szpitala
- do lekarza specjalisty
- na zabieg (np. szczepienie)
- na badania diagnostyczne
- do sanatorium.

Wszystkie Twoje e-skierowania są dostępne na Internetowym Koncie Pacjenta (IKP) oraz w aplikacji mojeIKP.

E-skierowanie w liczbach:

- e-skierowanie otrzymało 33 841 780 pacjentów
- wystawiono 316 716 932 e-skierowania

## Zalety e-skierowania

E-skierowanie to realna oszczędność czasu i większy komfort pacjenta:

- nie możesz go zgubić – jest zawsze dostępne na IKP i w mojeIKP
- masz stały dostęp do historii swoich skierowań
- jako rodzic masz dostęp do skierowań dzieci
- nie musisz odbierać skierowania osobiście – możesz je dostać także po teleporadzie
- możesz zapisać się na wizytę telefonicznie lub okazując e-skierowanie do zeskanowania
- nie musisz dostarczać papierowego skierowania placówce.

## Od e-skierowania do centralnej e-rejestracji

Centralna e-rejestracja umożliwia zapisywanie się online na badania i wizyty u specjalisty. Na razie na pierwszą wizytę u kardiologa.

Aby się zapisać, musisz mieć:

- skierowanie wystawione przez lekarza
- ubezpieczenie w NFZ.

W zależności od sytuacji pacjenta dostępne są różne ścieżki zapisu, które uwzględni centralna e-rejestracja:

- przez Internetowe Konto Pacjenta oraz mojeIKP
- przez przychodnię, która oferuje konsultacje u kardiologa i ma dostęp do centralnej e-rejestracji. To rozwiązanie zalecane osobom z uprawnieniami szczególnymi i skierowaniem po pobycie w szpitalu.

Przez mojeIKP zapiszesz się do kardiologa w ten sposób:

- zaloguj się do aplikacji
- wejdź na głównej stronie w sekcję „Usługi zdrowia”, a następnie w „Rejestrację na wizytę”
- wybierz „Umów wizytę lub badanie”, a następnie „Wizytę u specjalisty”, wybierz skierowanie (możesz wybrać tylko kardiologa)
- wskaż swoje preferencje:
  - termin, godziny wizyty (przedział czasu)
  - obszar (wpisz kod pocztowy i ustaw, w jakiej odległości szukasz)
  - placówka (wprowadź ulicę placówki i wybierz ją z rozwijanej listy)
- wybierz dogodny termin i miejsce z wyświetlonych propozycji
- zatwierdź.


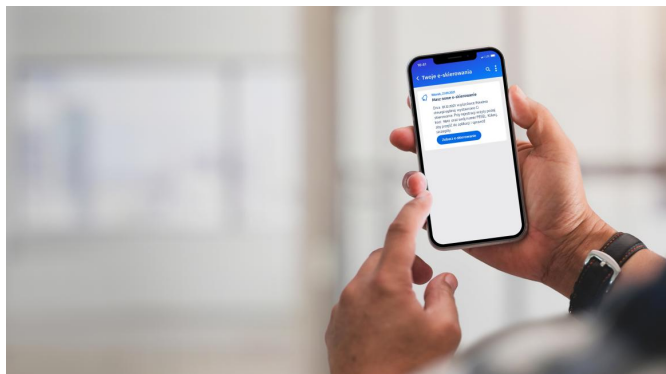
Jeśli system nie znajdzie terminu według Twoich kryteriów w ciągu najbliższych 40 dni, poszukaj terminu jeszcze raz, zmieniając wymagania co do miejsca, dnia czy godzin, lub zapisz się do poczekalni.

Umówione wizyty znajdziesz:

- na IKP w zakładce „E-rejestracja” > „Zaplanowane wizyty”
- w mojejIKP w zakładce „Rejestracja na wizyty” > „Zaplanowane wizyty”.

Od 1 sierpnia 2026 r. e-rejestracja obejmie kolejne świadczenia.

## Przeczytaj też




### Poznaj e-skierowanie

Od 8 stycznia 2021 r. skierowania są wystawiane w postaci elektronicznej. Wszystkie Twoje e-skierowania są dostępne na Internetowym Koncie Pacjenta oraz w aplikacji mojejIKP

### Centralna e-rejestracja

Chcesz się zapisać na bezpłatną cytologię, mammografię lub pierwszą wizytę do kardiologa? Skorzystaj z centralnej e-rejestracji na Internetowym Koncie Pacjenta lub w aplikacji mojejIKP



### Poznaj mojejIKP

Czy wiesz, jak zmieniła się aplikacja mojejIKP? Jeśli z niej nie korzystasz, zainstaluj ją teraz na swoim telefonie