

Twoja dokumentacja medyczna w mojejIKP

Od teraz możesz wygodnie przeglądać swoje wyniki badań czy wypisy ze szpitala w aplikacji mobilnej mojejIKP. To ważna zmiana dla wszystkich, którzy chcą mieć łatwy dostęp do swoich danych o zdrowiu w jednym miejscu

Zarówno na Internetowym Koncie Pacjenta (IKP), jak i w aplikacji mojejIKP znajdziesz swoją historię leczenia. Ale do tej pory elektroniczna dokumentacja medyczna (EDM) była dostępna tylko na IKP. Teraz to się zmieniło – sprawdź, do jakich dokumentów masz teraz dostęp w swoim telefonie, poprzez aplikację mojejIKP.

Czym jest elektroniczna dokumentacja medyczna (EDM)

EDM to cyfrowa wersja Twojej dokumentacji medycznej, która zastępuje tradycyjne, papierowe dokumenty wydawane, gdy korzystasz z konsultacji medycznej czy robisz badania. Twoje dane medyczne są przechowywane w centralnym systemie e-zdrowie i dzięki temu możesz mieć do nich dostęp online w każdym momencie: przez IKP, a teraz mojejIKP.

Obecnie w ramach elektronicznej dokumentacji medycznej znajdziesz m.in.:

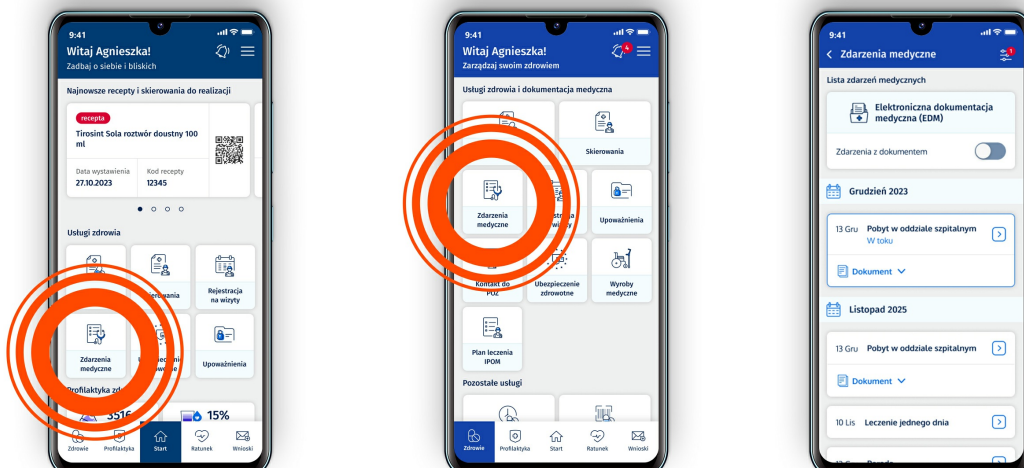
- opisy badań diagnostycznych
- wyniki badań laboratoryjnych
- informacje o diagnozie i leczeniu od lekarza specjalisty
- wypisy ze szpitala
- dokumenty z SOR (Szpitalnego Oddziału Ratunkowego) — nawet gdy nie przyjęto Cię na leczenie.

Dzięki temu masz całą historię leczenia w jednym miejscu — bez konieczności pilnowania papierowych dokumentów.

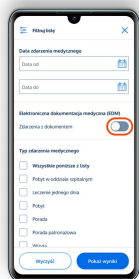
Poza tym na IKP i mojejIKP masz już następujące dokumenty:

- recepty
- skierowania
- zlecenia na wyroby medyczne
- indywidualny plan opieki medycznej (IPOM) z harmonogramem (HIPOM).

Jak znajdziesz EDM w aplikacji



1. Zaloguj się do aplikacji mojeIKP.
2. W aplikacji przejdź do sekcji zdrowie lub od razu na głównej stronie wybierz „Zdarzenia medyczne” (zdarzenie medyczne to każda forma Twojego kontaktu z systemem opieki zdrowotnej).
3. Na liście zobaczysz, które zdarzenia medyczne zawierają dokumenty. Po wejściu w szczegóły zobaczysz, czy są dostępne online i jeżeli tak, to możesz je wyświetlić na ekranie telefonu lub pobrać.
4. Możesz wyświetlić też tylko te zdarzenia, które zawierają EDM. Na górze, nad listą zdarzeń, zobaczysz napis: „Elektroniczna dokumentacja medyczna” oraz znajdziesz możliwość wybrania widoku tylko tych zdarzeń, które mają załączone dokumenty.
5. Możesz też kliknąć na ikonę suwaków, znajdujących się w prawym górnym rogu ekranu i przejść do zakładki filtrów, w której wyszukasz dokumenty według kategorii zdarzenia medycznego, daty lub typu załączonego dokumentu medycznego oraz wybrać tylko te dokumenty, które są możliwe do wyświetlenia lub ściągnięcia.



Pamiętaj, że jeśli nie widzisz jakichś dokumentów, możliwe, że lekarz lub placówka jeszcze ich nie przestali do systemu e-zdrowie — warto wtedy skontaktować się z nimi i zapytać.

Jakie obowiązują zasady dostępu do EDM

Dostęp do Twojej EDM mają:

- Ty (poprzez mojeIKP lub Internetowe Konto Pacjenta)
- lekarze i placówki, które tworzyły te dokumenty
- wybrany przez Ciebie lekarz POZ lub zastępujący go lekarz z Twojej przychodni POZ
- inni lekarze, jeśli ich do tego upoważnisz (możesz to zrobić przez IKP lub mojeIKP)
- w sytuacjach nagłych (zagrożenie życia) — inni pracownicy medyczni.

Możesz także upoważnić bliską osobę (np. partnera lub rodzica) do dostępu do Twoich danych przez aplikację. Jako rodzic masz dostęp do konta swojego dziecka i znajdujących się na nim dokumentów.

Co daje aplikacja mojeIKP

Aplikacja mojeIKP to mobilna wersja Internetowego Konta Pacjenta, która pozwala załatwiać wiele spraw zdrowotnych online, szybko i bez wychodzenia z domu.

W aplikacji możesz m.in.:

- odbierać e-recepty — zobaczysz listę recept i dawkowanie leków
- ustawiać przypomnienia o lekach
- sprawdzać e-skierowania na badania lub do specjalistów
- przeglądać historię leczenia i zdarzeń medycznych — czyli szczegółowe informacje o kontaktach z systemem opieki zdrowotnej
- zapisać się do kardiologa, na mammografię lub cytologię przez centralną e-rejestrację
- zapisać się na szczepienie przeciw COVID-19
- złożyć wniosek o Europejską Kartę Ubezpieczenia Zdrowotnego lub zastępującą ją certyfikat
- sprawdzić, na jakim etapie jest Twoje skierowanie do sanatorium
- sprawdzić stan swojego ubezpieczenia zdrowotnego
- dostęp do danych osób, które Cię upoważniły (np. dziecka lub bliskiej osoby);

Dostęp do EDM w aplikacji mojeIKP oznacza, że:

- masz pełną kontrolę nad swoją historią zdrowia
- możesz szybko znaleźć wyniki badań lub wypisy ze szpitala
- lekarze szybciej mogą zapoznać się z Twoją historią leczenia, co może poprawić diagnostykę i leczenie.


To kolejny krok w cyfryzacji polskiej ochrony zdrowia, który ułatwia korzystanie z usług medycznych — bez konieczności noszenia papierów.

Przeczytaj też




Poznaj mojeIKP

mojeIKP to bezpłatna aplikacja na telefon, która daje dostęp do najważniejszych funkcji Internetowego Konta Pacjenta. Zapewnia m.in. wygodny dostęp do Twoich e-recept i e-skierowań, ułatwia wykup leków i przypomina o ich zażywaniu, zapewnia dostęp do dokumentów dziecka i osób, które Cię upoważniają



Poznaj elektroniczną dokumentację medyczną

EDM, czyli elektroniczna dokumentacja medyczna, to dokumenty, które powstają, gdy korzystasz z opieki zdrowotnej. To opisy Twoich konsultacji i diagnoz, wyniki badań, wypisy ze szpitala i inne. EDM zastępuje papierowe karty pacjenta



Poznaj mojeIKP 3.0

Czy wiesz, jak zmieniła się aplikacja mojeIKP? Jeśli z niej nie korzystasz, zainstaluj ją teraz na swoim telefonie