

mojeIKP: Sprawdź, komu powierzasz zdrowie

Zanim zapiszesz się na wizytę albo skorzystasz z porady z internetu, możesz zrobić jedną prostą rzecz: sprawdzić, czy ta osoba naprawdę jest lekarzem. Teraz zrobisz to w mojeIKP – i zajmie Ci to tylko chwilę

Nie każdy „specjalista” jest lekarzem

Coraz częściej szukasz porad zdrowotnych w sieci albo trafiasz do prywatnych gabinetów. Problem w tym, że nie każda osoba udzielająca takich porad ma uprawnienia do leczenia.

Dzięki nowej możliwości w mojeIKP możesz szybko zweryfikować, czy osoba, której chcesz zaufać, faktycznie ma odpowiednie kwalifikacje. Czy jest pracownikiem medycznym.

Dlaczego to naprawdę ma znaczenie

To nie jest formalność, ale kwestia Twojego bezpieczeństwa. Sprawdzenie lekarza pozwala Ci upewnić się, że:

- ma prawo wykonywania zawodu
- jego uprawnienia są aktualne
- ma specjalizację, którą deklaruje.

To może Cię uchronić przed błędną diagnozą albo niebezpiecznym leczeniem.

Gdzie znaleźć informacje o lekarzach

Informacje o lekarzach są dostępne w [Centralnym Rejestrze Lekarzy i Lekarzy Dentystów](#) prowadzonym przez Naczelną Izbę Lekarską.

Informacje o innych pracownikach medycznych: technikach farmaceutycznych, elektroradiologach, higienistkach stomatologicznych, masażyście czy protetykach można sprawdzić w prowadzonym przez Centrum e-Zdrowia [Centralnym Rejestrze Osób Uprawnionych do Wykonywania Zawodu Medycznego](#).

Informacje o uprawnieniach farmaceutów i lista osób posiadających prawo wykonywania tego zawodu znajdują się w prowadzonym przez Centrum e-Zdrowia [Centralnym Rejestrze Farmaceutów](#).

Teraz dzięki aplikacji mojeIKP nie musisz już sprawdzać tych rejestrów osobno – wszystko znajdziesz w jednym miejscu.

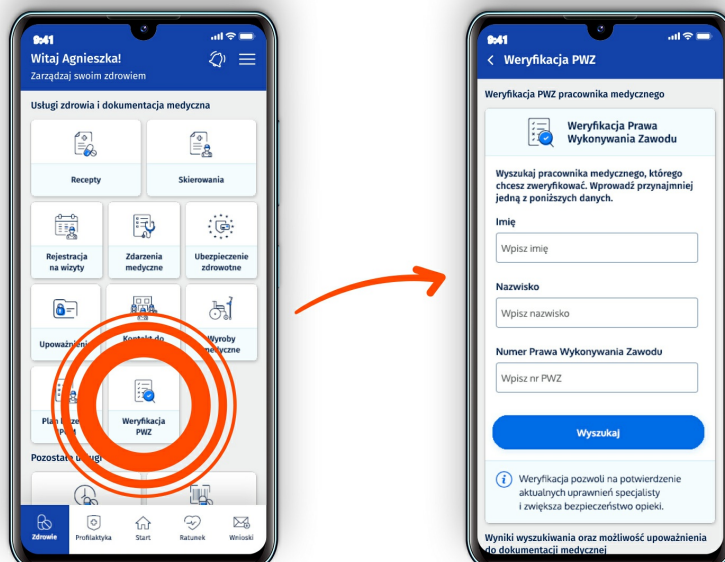
Jak sprawdzisz pracownika medycznego w mojeIKP

Po zalogowaniu się do mojeIKP zobaczysz kafelek „Weryfikacja PWZ”. Znajdziesz go też w kategorii „Zdrowie” jako przycisk „Zweryfikuj pracownika medycznego”.

Kliknij, żeby przejść do wyszukiwarki. Wpisz dane, które znasz: nazwisko, imię lub numer PWZ (prawo wykonywania zawodu). Musisz wpisać przynajmniej jedną z tych informacji.

Gdy na liście pojawi się kilka osób o tym samym imieniu i nazwisku, wybierz tę o właściwej specjalności.

Wyszukiwarka nie znalazła pasującej osoby albo nie zgadza się jej specjalność, a masz pewność co do wprowadzonych danych? Możesz podejrzewać, że ktoś nie jest lekarzem, choć się za niego podaje, lub nie ma danej specjalizacji. W aplikacji masz od razu link do informacji, [gdzie to zgłosić](#).

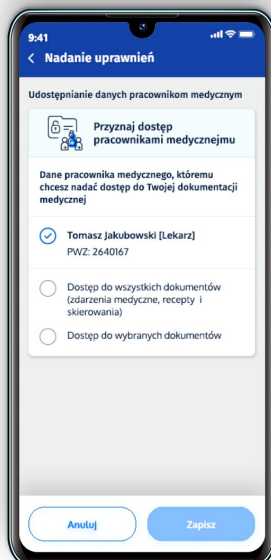


Lekarz sprawdzony – i co dalej

Po sprawdzeniu lekarza lub innego pracownika medycznego możesz w mojejKP jednym kliknięciem przejść do udostępnienia mu swoich danych medycznych.

Czemu to użyteczne? Twój lekarz podstawowej opieki zdrowotnej (POZ), pielęgniarka POZ, położna POZ i przychodnia POZ mają dostęp do całej Twojej dokumentacji. Inni lekarze – tylko do dokumentów, które sami wystawili.

Gdy korzystasz z usług innego lekarza, np. specjalisty, możesz udostępnić mu informacje o Twoim dotychczasowym leczeniu w innych miejscach, np. po to, by uwzględnić przyjmowane leki i choroby.



Kiedy warto udostępnić dane

Najczęściej spotykane sytuacje, w których warto udostępnić dane, to:

- stałe stosowanie leków – jeśli regularnie przyjmujesz jakieś leki
- konsultacja z nowym specjalistą – gdy potrzebujesz szybkiego dostępu do swojej historii leczenia
- awaryjne sytuacje medyczne – w podróży lub podczas niespodziewanej wizyty u innego lekarza.

W aplikacji mojeKP łatwo udostępnisz dane lekarzowi lub innemu pracownikowi medycznemu, zaznaczysz, na jaki czas i jakie dokumenty medyczne udostępniasz: wszystkie czy tylko wybrane.

Możesz też udostępnić farmaceucie swoje recepty, aby doradził Ci przy zakupie leku bez recepty lub suplementu diety. To ważne, bo np. niektóre preparaty ziołowe mają wpływ na działanie leków.

mojeIKP: Twoje centrum kontroli zdrowia

Jeśli korzystasz z mojeIKP, masz dostęp do znacznie większej liczby informacji niż tylko dane lekarza. Możesz m.in.:


- sprawdzić historię wizyt i leczenia
- zobaczyć e-recepty i e-skierowania
- zapisać się do kardiologa, na mammografię lub test HPV HR zweryfikować swoje ubezpieczenie
- uzyskać dostęp do swojej elektronicznej dokumentacji medycznej (EDM).

To tylko kilka minut – a może zmienić bardzo dużo

Weryfikacja lekarza zajmuje chwilę, ale daje Ci coś znacznie ważniejszego: pewność.

W świecie, w którym porad medycznych udziela coraz więcej osób, w którym łatwo można wygenerować film, na którym fikcyjna osoba w białym fartuchu będzie udzielać porad zdrowotnych, Ty decydujesz, komu zaufać. Teraz masz do tego konkretne narzędzie – i warto z niego korzystać.

Przeczytaj też




Sprawdź, komu powierzasz swoje zdrowie

Coraz więcej osób szuka informacji o zdrowiu w internecie, w mediach społecznościowych lub w prywatnych gabinetach. Wśród osób udzielających porad zdrowotnych są zarówno lekarze, jak i osoby, które lekarzami nie są. Dlatego, zanim skorzystasz z porady lub rozpoczniesz leczenie, warto upewnić się, czy osoba, do której się zgłaszasz, ma uprawnienia do wykonywania zawodu. Tym bardziej, że łatwo zrobisz to w mojeIKP

Jak udostępnić dane lekarzowi

Czy Twój lekarz prywatny wie o wszystkich Twoich wizytach u specjalistów? Czy lekarz specjalista na NFZ zna pełną listę leków, które przyjmujesz? Udostępnienie swojej historii leczenia lekarzowi może być kluczowe dla dokładnej diagnozy i skutecznego leczenia



Wybór lekarza pierwszego kontaktu

Jeśli chcesz skorzystać z programu profilaktycznego Moje Zdrowie, wybierz już teraz swojego lekarza podstawowej opieki zdrowotnej (POZ). Możesz to zrobić poprzez Internetowe Konto Pacjenta